

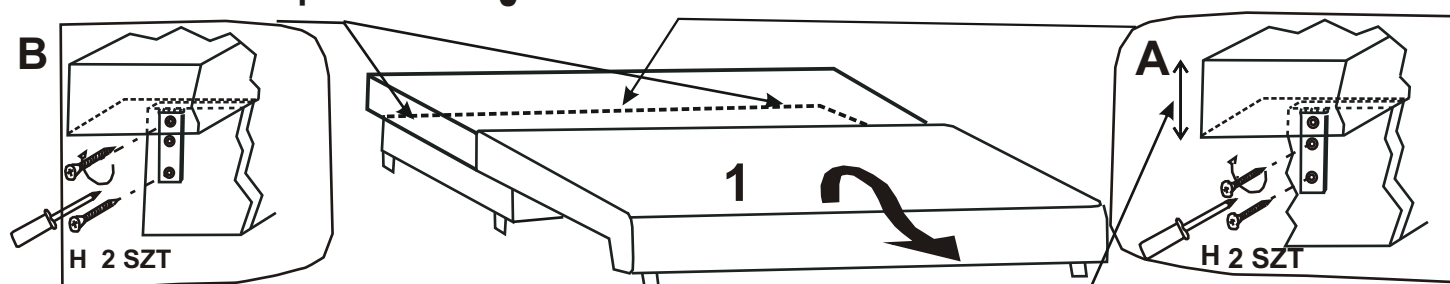


## Instrukcja montażu TONGA 3DL



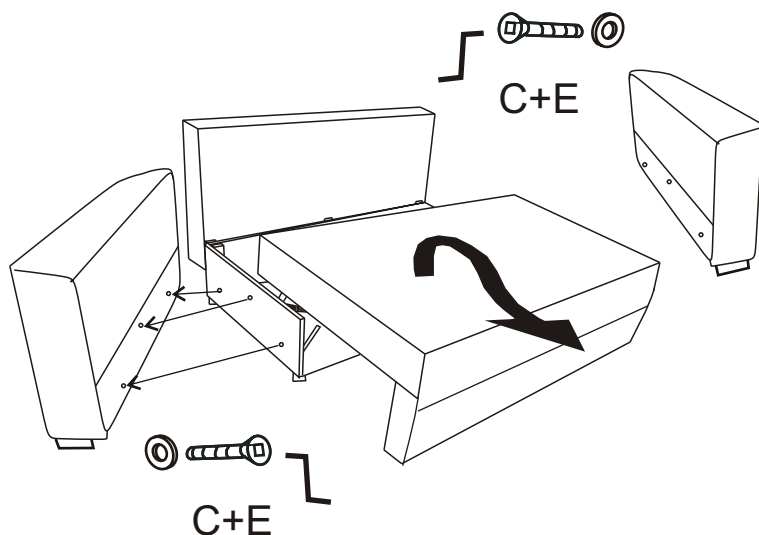
Do montażu potrzebny będzie wkrętak krzyżakowy oraz klucz imbusowy 4-z  
**UWAGA!** Nie należy od razu dokręcać wszystkich wkrętów do oporu. Najpierw należy wszystkie lekko załapać a następnie dokręcić do końca.

### Krok 1 montaż oparcia dużego


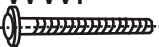




Regulacja wysokości oparcia względem otworów w pojemniku.

### Krok 2 montaż podłokietników.



### Wykaz części:

A. klucz imbusowy 4-z 1 szt		1 szt				
			E. Wkręt WWI M6X60 	6 szt	H. Wkręt WS M6X45 	6 szt
C. podkładka M8x24 		6 szt				